

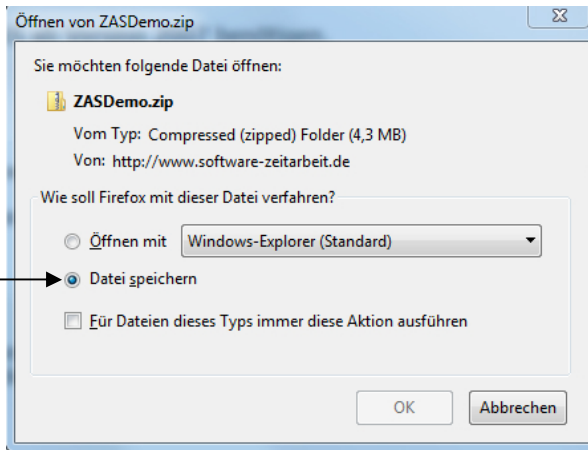
Installation der Z-AS-Demoversion mit der ZIP-Datei

Download **Bestellung** **Kontakt**

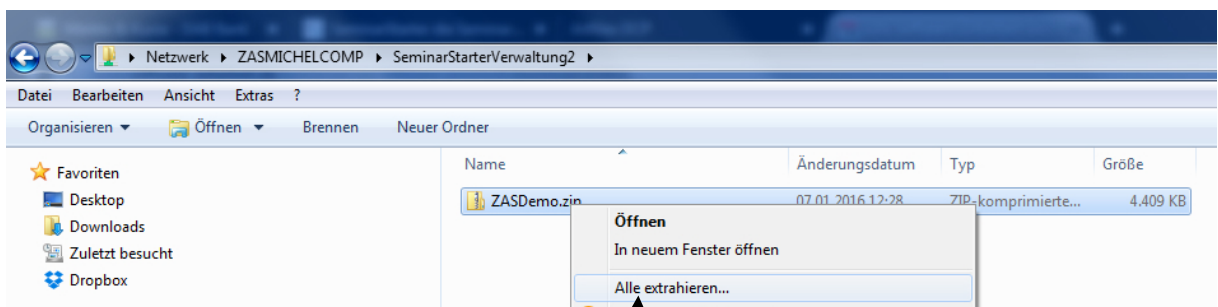
folgenden Links, speichern Sie die Software auf Ihrem Computer in Ihren Download-Ordner und öffnen Sie die Installationsanweisung. Die Dateien werden auf Ihrem Computer kopiert. Starten Sie danach die Installation. Die ab Version 2007 benötigten Dateien sind über den Download-Ordner verfügbar.

Download von .exe-Dateien. Hier können Sie den ZIP-Ordner zum Selber-Entpacken [herunterladen.](#) Beachten Sie, dass bei der Installation von .exe-Dateien Probleme entstehen, bitte folgende [Hinweise](#) beachten.

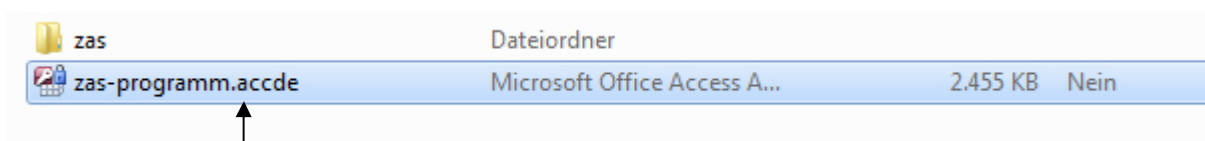
Klick, um den Zip-Ordner herunter zu laden



Datei speichern (erfolgt in den „Download“-Ordner)

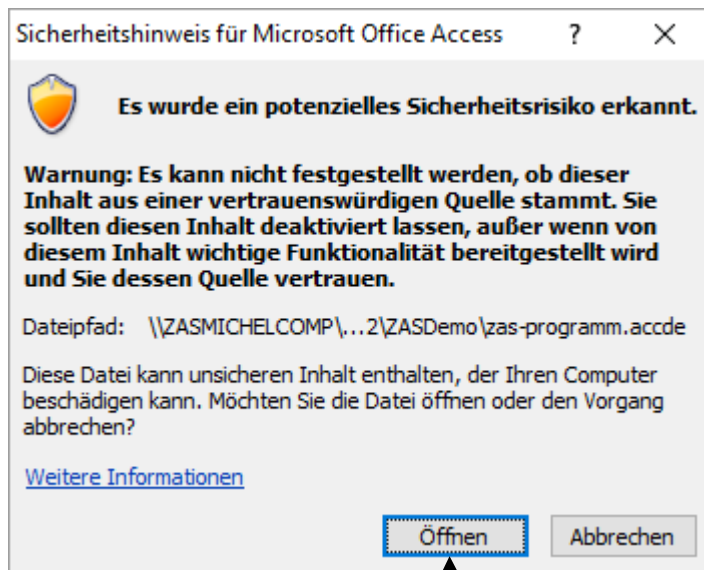


In einen neuen Ordner/geeigneten Ordner „alle extrahieren“

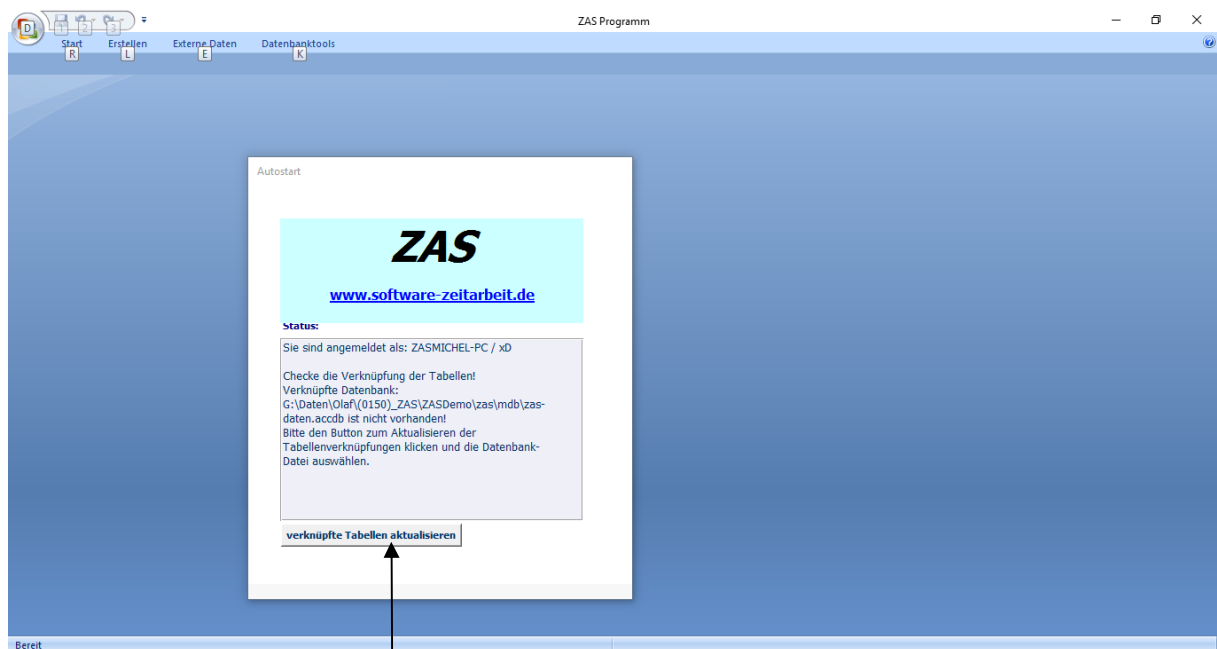


Aus den extrahierten Dateien zas-programm.accde-Datei starten

Installation der Z-AS-Demoversion mit der ZIP-Datei



Mit „Öffnen“ bestätigen



„Verknüpfte Tabellen aktualisieren“

Installation der Z-AS-Demoversion mit der ZIP-Datei

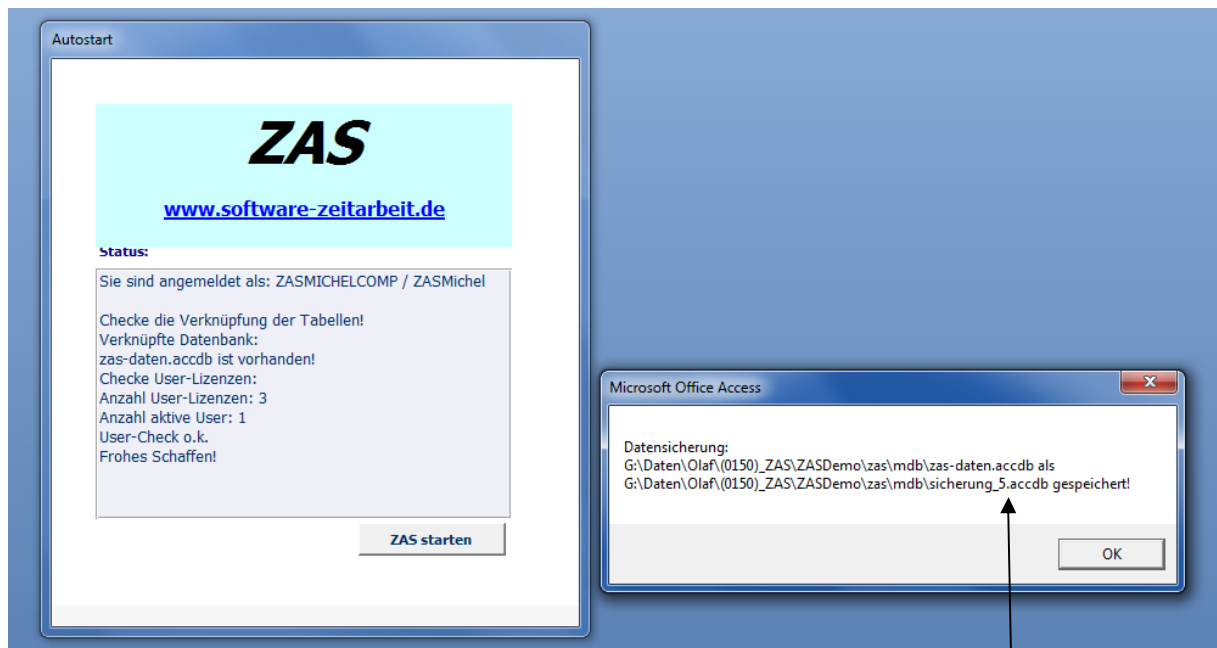


„ZAS starten“



Bestätigen mit „OK“

Installation der Z-AS-Demoversion mit der ZIP-Datei



Bei der Nutzung des Programms besteht jederzeit eine Datensicherung, die benannt wird (hier: Sicherung_5.accdb), mit „OK“ bestätigen



Viel Vergnügen beim Testen! Hinweis: Nutzen Sie die Auswahlleiste, um an die jeweiligen Datenübersichten zu gelangen. Bei Fragen nutzen Sie den Support:

ZAS
Olaf Michel

Badstraße 3
01465 Dresden-Langebrück

Inhaber: Dipl.-Ing. Olaf Michel

Telefon: 035201 81401
Telefax: 035201 81402
E-Mail: [info\(at\)software-zeitarbeit.de](mailto:info(at)software-zeitarbeit.de)